

# App Campechana911



**CESP**

CONSEJO ESTATAL DE  
SEGURIDAD PÚBLICA




**IMEC**

INSTITUTO DE LA MUJER  
DEL ESTADO DE CAMPECHE



**SSPCAM**

PODER EJECUTIVO DEL  
ESTADO DE CAMPECHE



# Descargar e Instalar la Aplicación

Se solicitó a las tiendas la publicación de la App **Campechana911**:



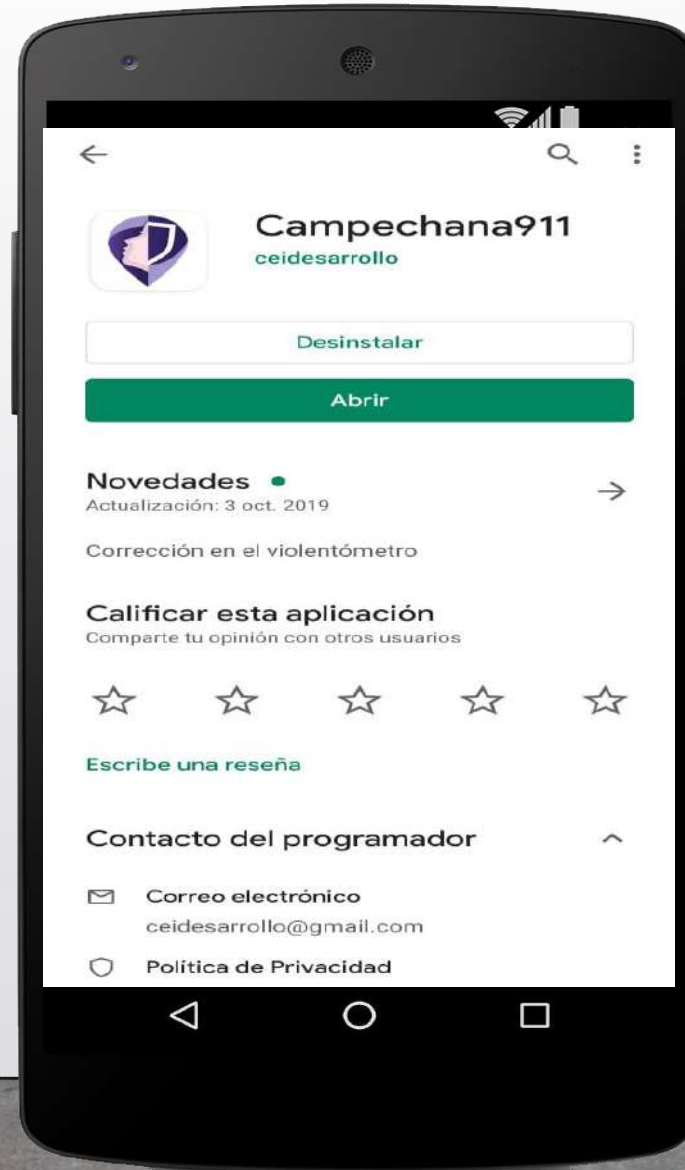

Disponible para la versión de **Android 8**, se está actualizando para su funcionamiento en la nueva versión de Android liberado el 3 de septiembre.



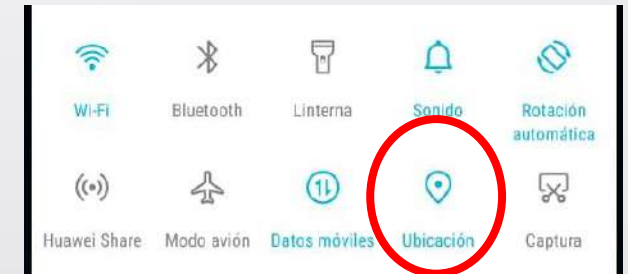
Disponible en las próximas semanas.

La aplicación fue desarrollada por personal del Consejo y es totalmente gratuita.

# Para encontrar la App



Es necesario tener activada el icono de ubicación o localización



# Después de instalar la App

Si **no tienes cuenta**, puedes crear una nueva registrando los datos que se te piden y los de tres de tus contactos.

The first screen, titled "Registro inicial", contains the following elements: a back arrow, a title bar, a paragraph of text, a section header "Datos para crear la cuenta", four input fields (one with the number 9811337789, one with the email ceidesarrollo@gmail.com, one with "Centro de Enlace Informático", and one with asterisks), a "Continuar registro >>" button, and a "Aviso de privacidad" link at the bottom.

The second screen, titled "Registro", contains: a back arrow, a title bar, a paragraph of text, a section header "Contactos para envío de alertas", three pairs of input fields labeled "Primer contacto", "Segundo contacto", and "Tercer contacto" with "Teléfono" labels, a "Registrar cuenta" button, and a "Aviso de privacidad" link at the bottom.

Si **se tiene una cuenta** puede iniciar sesión

The screen titled "Inicio de sesión" features a back arrow, a title bar, a lock icon, the text "Inicio de sesión", two input fields (one with the number 9811337789 and one with asterisks), a "Crear cuenta nueva" link, a "Recuperar cuenta" link, an "Iniciar sesión" button, and a "¿Que es esto?" link at the bottom.

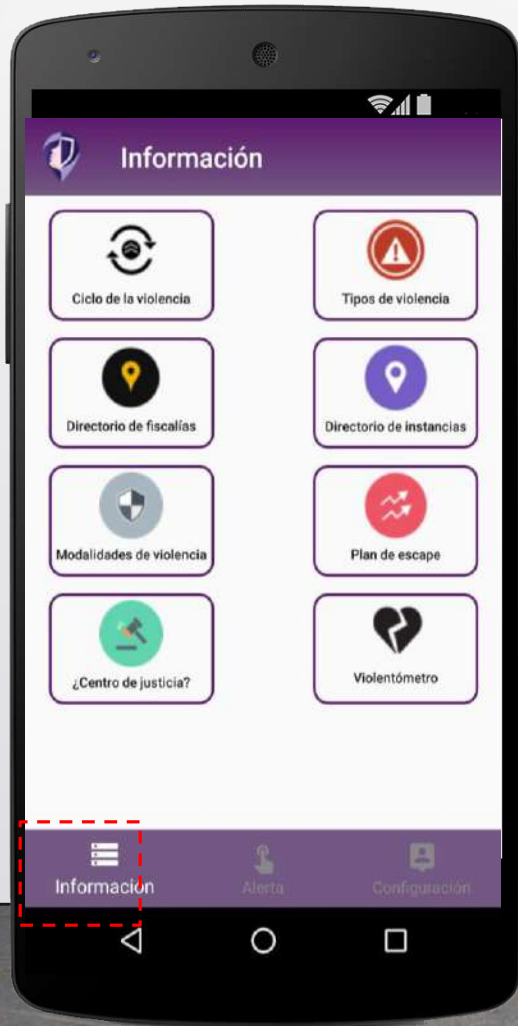
Si tienes una cuenta y **olvidas los datos**, puedes recuperarlos con tu número de teléfono y correo electrónico

The screen titled "Recuperar cuenta" features a back arrow, a title bar, a paragraph of text, an input field for "Número telefónico\*", an input field for "Correo electrónico (Opcional)", an "Enviar correo" button, and a paragraph of text at the bottom.

# Pantalla principal

La pantalla principal tiene una barra de opciones en la parte inferior que permite navegar entre las pantallas

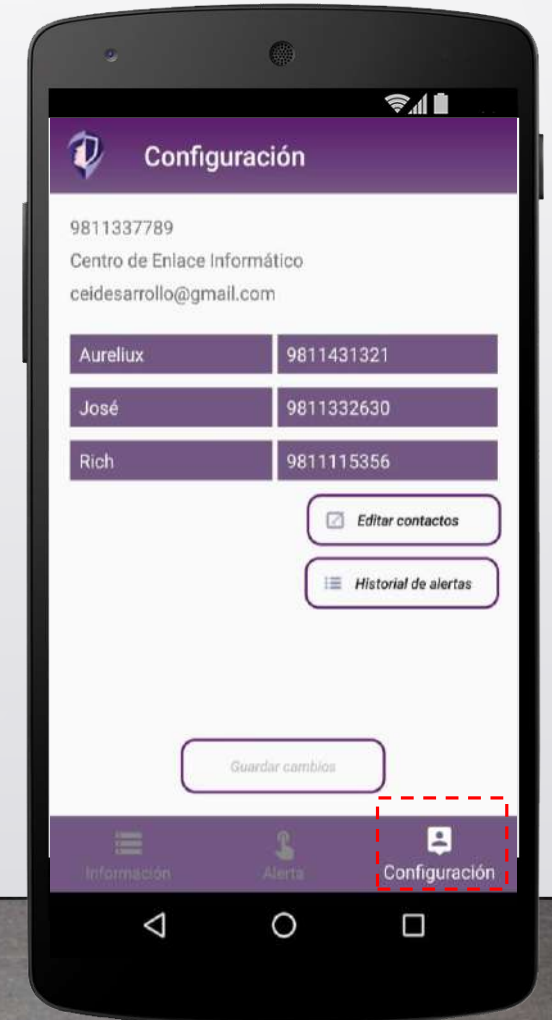
Información del IMEC



Botón de pánico



Contactos y configuración



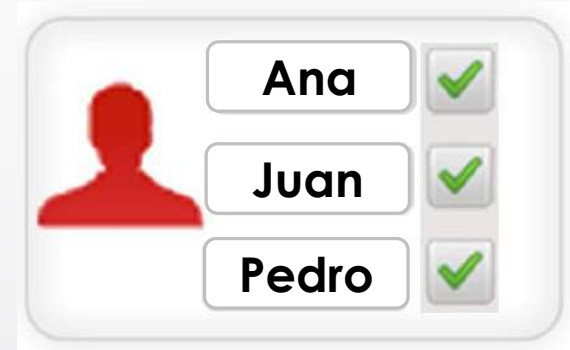
# Funcionamiento general

1 Usuaria aprieta el **botón de pánico** y confirma el envío de la alerta.




2

Envío de **SMS a tres contactos**




4 El despachador del 911 envía el apoyo necesario.

5 La **autoridad** acude al lugar indicado por la app.



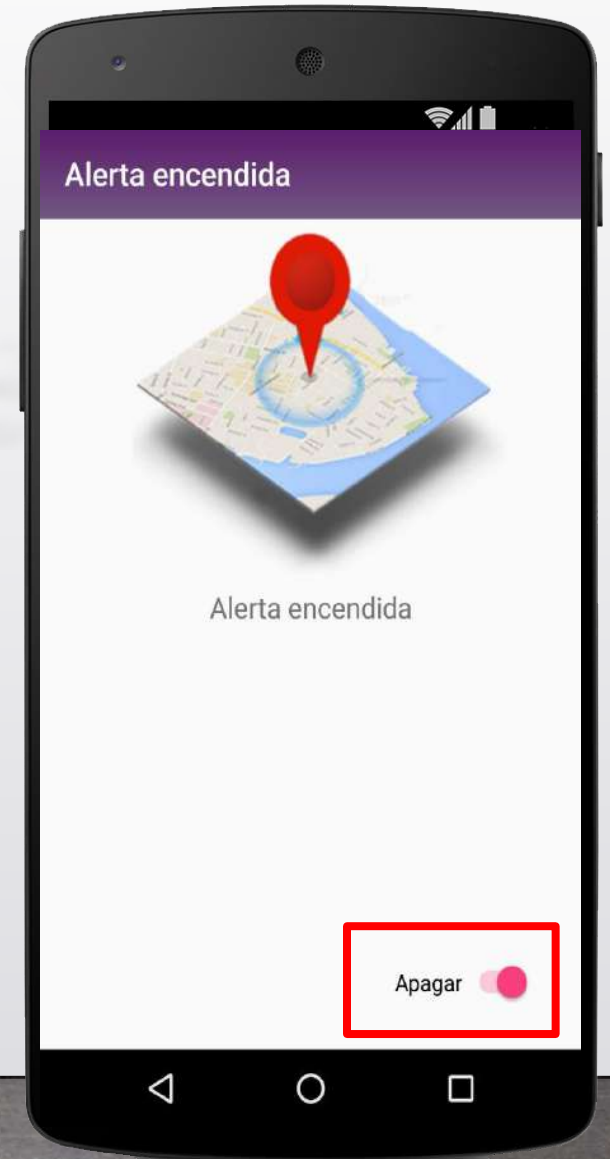
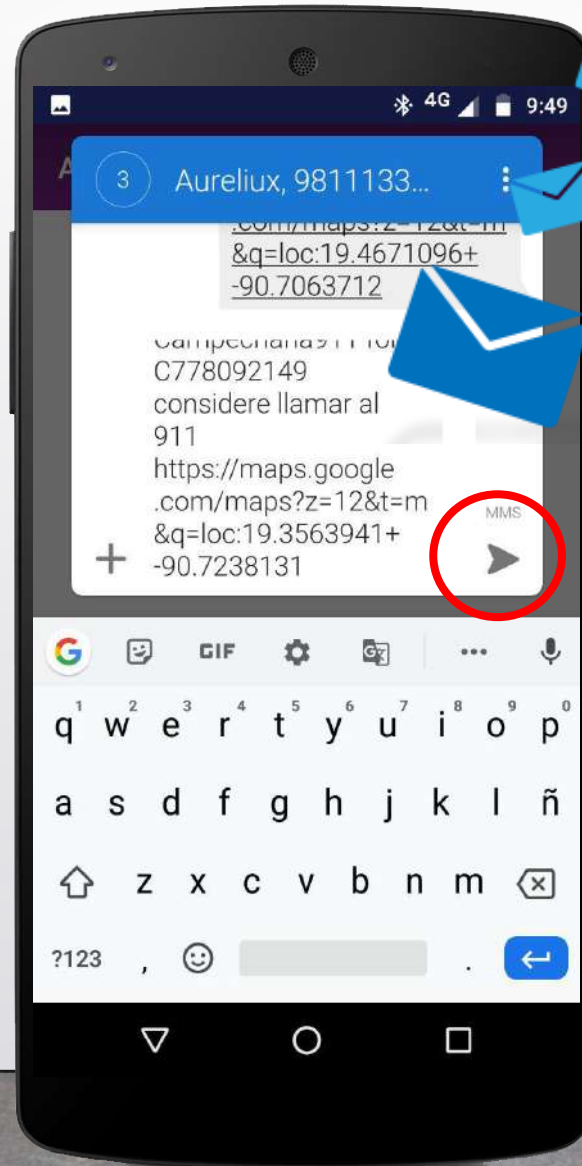
3 Una **Operadora del 911** recibe en su monitor los datos enviados por la app.



ID	Teléfono	Fecha	Ubicación	Estatus
20146	981125246	08-May-2019 - 11:15:02	Flor	Resuelta
20148	981125246	08-May-2019 - 10:58:25	Flor	Resuelta
20144	981125246	08-May-2019 - 10:53:49	Flor	Resuelta
20143	981125246	08-May-2019 - 10:27:30	Flor	Resuelta
20142	981125246	08-May-2019 - 10:27:06	Flor	Resuelta
20141	981125246	08-May-2019 - 10:14:27	Flor	Resuelta
20138	981125246	25-Abr-2019 - 14:33:01	Flor	Resuelta
20128	981125246	21-Abr-2019 - 13:31:08	Flor	Resuelta
20128	981125246	18-Abr-2019 - 14:04:30	Flor	Resuelta



# Es importante recordar

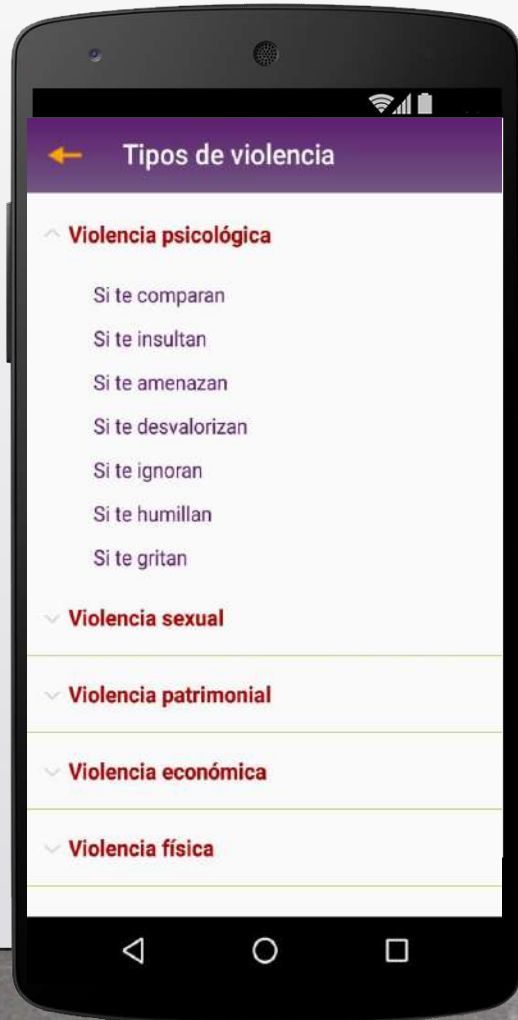


# Pantallas informativas

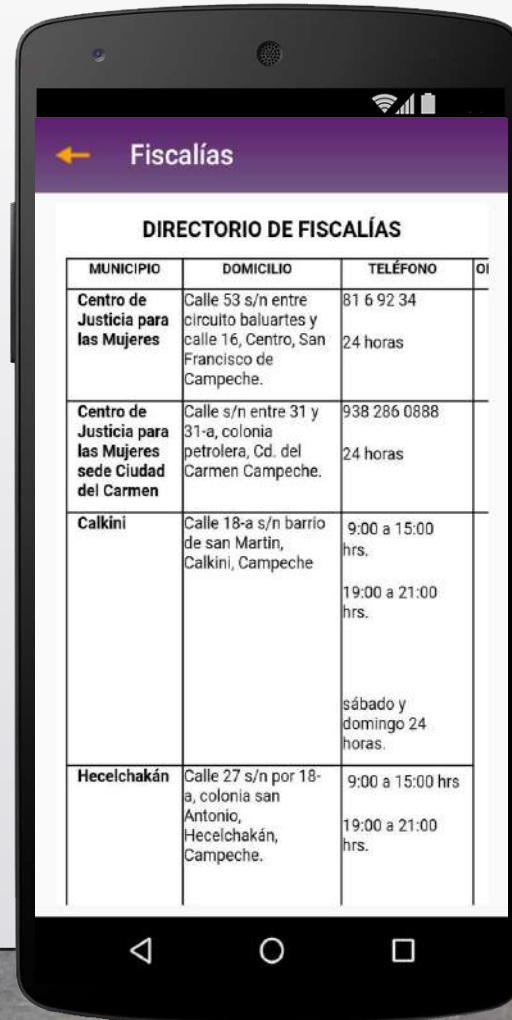
Ciclo de la violencia



Tipos de violencia



Directorio de fiscalías



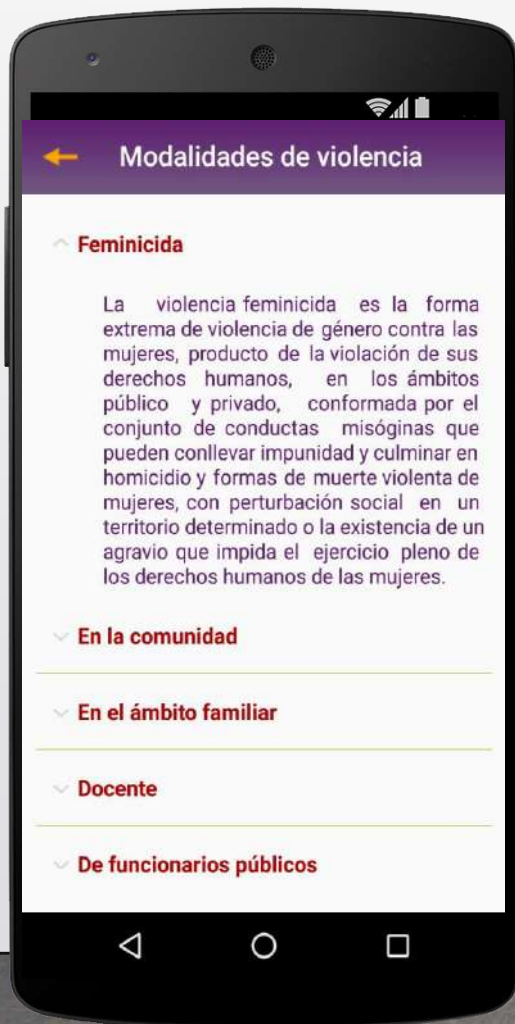
Directorio de instancias



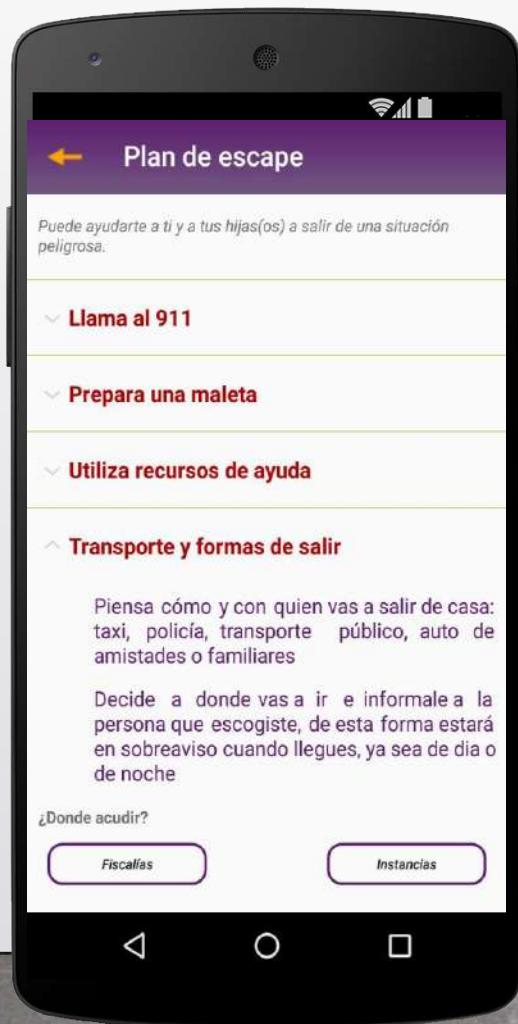


# Pantallas informativas

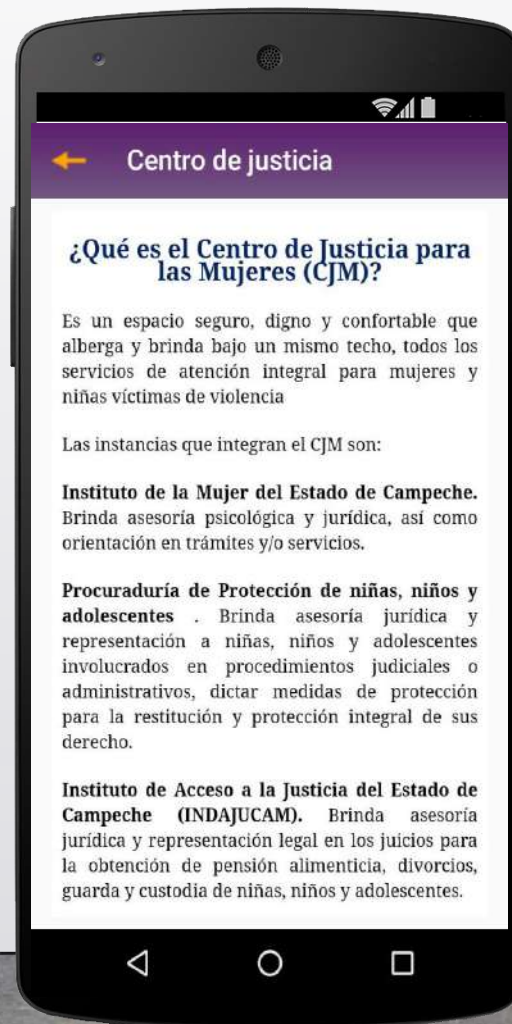
Modalidades violencia



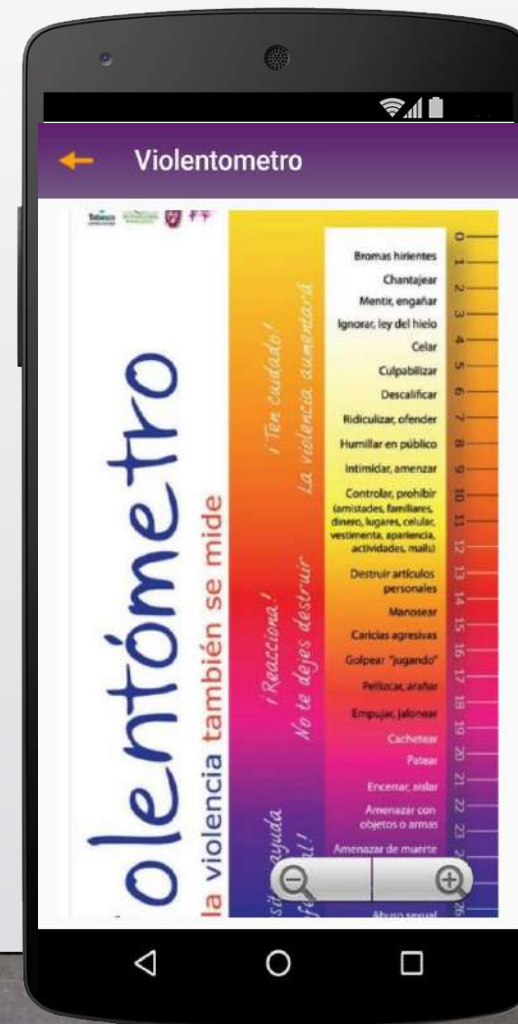
Plan de escape



Centro de Justicia



Violentómetro





**PODER EJECUTIVO**  
DEL ESTADO DE  
**CAMPECHE**

